



MUSOMOBIL

GID POU UTILIZE MUSOMOBIL

MODIL I - Kòman pour enskri sou musombil

- 1- Ou ale sou sit musomobil la ki se : **musomobil.net**
Ou ka fè rechèch la sou Google tou.

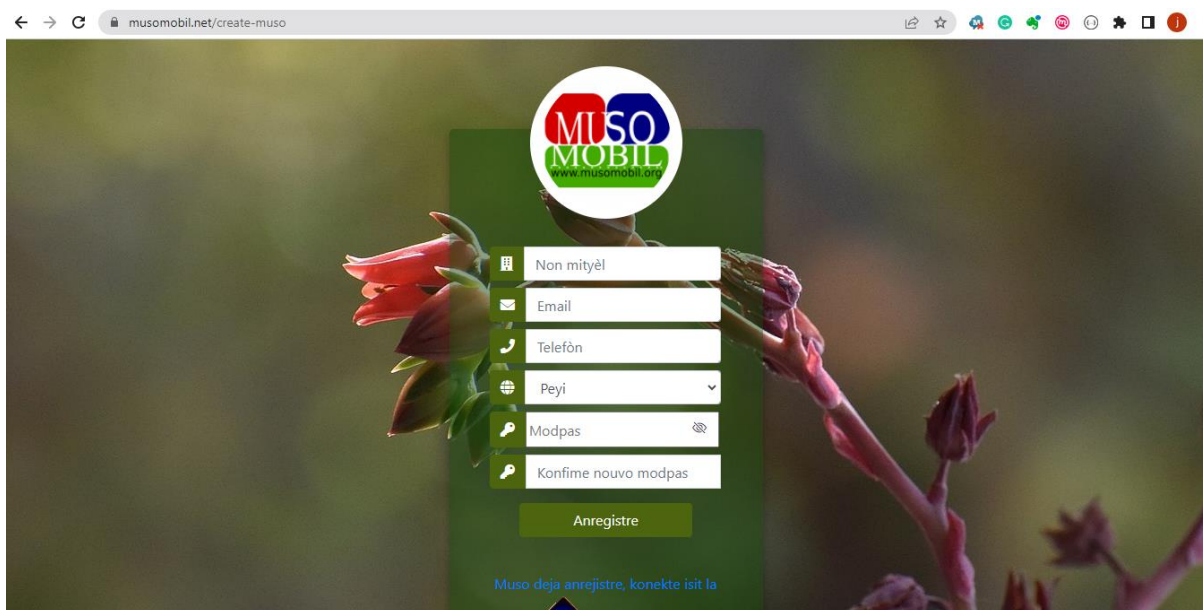
Men ak kisa sit la samble ...



- 2- Ou ka chwazi lang ou vle anlè a dwat kote ki manque langue la :
FR (Fransè) – **EN** (Anglè) – **ES** (Español) – **KR** (Kreyòl)
- 3- Toujou an wo a dwat nap wè yon bouton ki make Anrejistre, Nap klike sou li



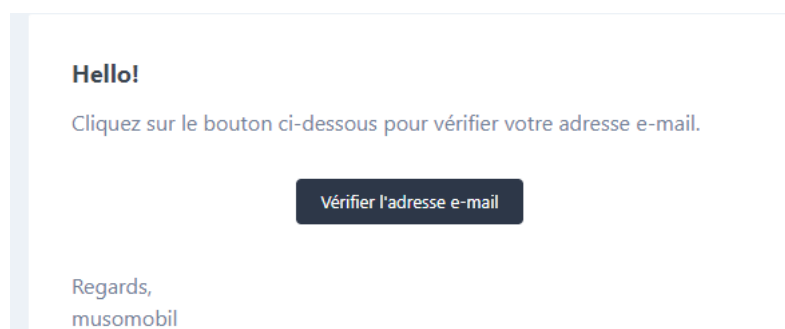
4- Lè n fin klike sou bouton anrejistre a nap tombe sou yon paj konsa :




N ap mete : *Nom, Imel , Telefòn, peyi ak modpas mityèl la*

Modpas la dwe genyen ladan pou pi piti **10 karaktè**, ki ka konpoze de : **Yon lèt majiskil o mwens** (Ex. : ABCD), **plizyè lèt miniskil** (Ex. : abcd), li dwe gen **youn oubyen plizyè chif** (Ex. : 12345), li dwe gen **yon karaktè spesyal o mwen** (Ex. : @\$%&). Examp modpas : **MUSObouskit456@**

5- Lè n fin anrejistre mityèl la, nou dwe resevwa yon Imel pou n ka konfime enskripsyon nou. Nan email la n ap jwenn yon bouton pou nou kofime enskripsyon nou, Klike sou li.

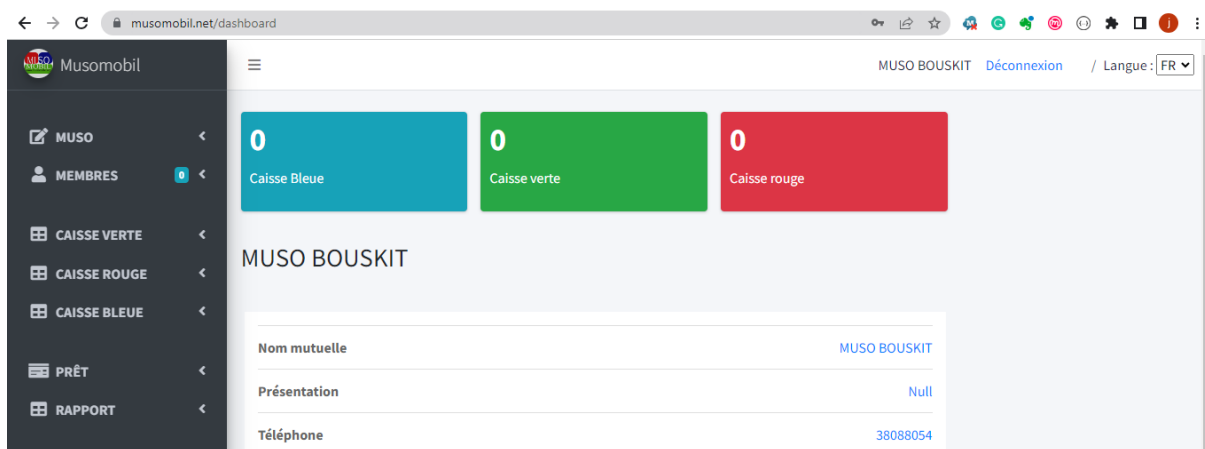


6- Lè w fin klike sou bouton an L ap mennen w sou paj login nan oubyen nan dashbòd la dirèkteman :



W ap antre **imel** ou ak **modpas** ou te mete lè w tap enskri sou musomobil la pou ou aksede a dachbòd ou a. Dashbòd la vle di espas kote ou pral jere enfòmasyon mityèl ou a ki se espas sa :

Dashbòd MUSOMOBIL



Depi ou rive la enskripsyon mityèl ou a byen fèt ou ka kòmanse ajoute enfòmasyon mityèl ou a sou platefòm nan

Nan yon lòt modil n ap eksplike chak ti pati nan dashbòd la.

Mèsi paske ou chwazi musomobil pou jere MISO ou a